

Este producto puede ser reparado por INDUSTRIAS MAN \* durante y después del periodo de garantía.

INDUSTRIAS MAN DE MÉXICO, S.A. DE C.V. garantiza el producto adquirido, contra defectos de fabricación o en sus materiales por un periodo de UN (1) año, a partir de la fecha de compra o en su caso entrega del producto.

La garantía de fabricante cubre todos los costos de reparación del producto defectuoso, de forma que se ajuste a sus especificaciones originales, ya sea mediante su reparación o la sustitución de los componentes defectuosos, mano de obra necesaria y gastos de transportación para el cumplimiento de la garantía, dentro de la red de servicio.

En caso de desabastecimiento de partes; a elección del consumidor; **INDUSTRIAS MAN DE MÉXICO, S.A. DE C.V.** podrá sustituir el producto defectuoso por un equivalente o superior en lugar de repararlo. La reparación o sustitución del producto es la única obligación de **INDUSTRIAS MAN DE MÉXICO, S.A. DE C.V.** y la única y exclusiva solución ofrecida al cliente en virtud de la presente garantía.

Para hacer efectiva la garantía no deben exigirse mayores requisitos que la presentación del producto en alguno de nuestros Centros de Servicio Autorizados o en el establecimiento donde adquirió el producto, acompañado de la póliza correspondiente, debidamente sellada por el establecimiento que lo vendió, o la factura, o recibo o comprobante, en el que consten los datos específicos del producto objeto de la compraventa.

Esta garantía ampara todas las piezas y componentes del producto e incluye la mano de obra para su reparación. **INDUSTRIAS MAN DE MÉXICO, S.A. DE C.V.**, reemplazara cualquier pieza o componente defectuoso sin costo adicional para el consumidor en un plazo de 30 días hábiles a partir de la presentación del producto en los **Centros de Servicio Autorizados** (ver anexo) en el interior de la república mexicana y para la Ciudad de México en **Eje 3 Ote. No.103, Colonia Granjas San Antonio, Alcaldía Iztapalapa, código postal 09070, Ciudad de México, México.**

#### Condiciones y exclusiones:

Esta garantía no será válida bajo las siguientes condiciones:

El producto se hubiese utilizado en condiciones distintas a las normales.

El producto no hubiese sido operado de acuerdo al instructivo de uso que lo acompaña.

El producto hubiese sido alterado o reparado por personas no autorizadas por **INDUSTRIAS MAN DE MÉXICO, S.A. DE C.V.**

**Taller de servicio** y lugar para adquirir, partes, componentes, consumibles, accesorios y refacciones. **Eje 3 Ote. No.103, Colonia Granjas San Antonio, Alcaldía Iztapalapa, código postal 09070, Ciudad de México, México.** Para mayor información, póngase en contacto con nosotros en el siguiente número telefónico: **55 5581 8011. Consulta Centros de Servicios Autorizados en el sitio web: <http://www.industriasman.mx/distribuidores>, Correo electrónico: [servicio@industriasman.mx](mailto:servicio@industriasman.mx)**

**INDUSTRIAS MAN DE MÉXICO, S.A. DE C.V.** cubrirá los gastos erogados exclusivamente para el cumplimiento de esta garantía para aquella donde no se cuente con un centro de servicio autorizado para lo cual **deberá ponerse en contacto previamente** con nosotros mediante los medios de contacto ante señalados

Producto:	Ventilador de piso
Modelo:	Freal - 2020
Marca:	MAN
FECHA DE COMPRA Y/O ENTREGA	SELLO DE PROVEEDOR (VENDEDOR)



### Más sobre nosotros en:



 [industriasman.mx](https://www.facebook.com/industriasman.mx)  
 [industriasmanmx](https://www.instagram.com/industriasmanmx)  
[www.industriasman.mx](http://www.industriasman.mx)

**mAn**<sup>®</sup>  
ELECTRODOMÉSTICOS  
DOMESTIC APPLIANCES

## INSTRUCTIVO DE OPERACIÓN CIRCULADOR DE AIRE



### Freal - 2020

Las imágenes representadas son de carácter ilustrativo. \*Lea cuidadosamente las instrucciones antes de poner a funcionar su aparato y guarde este instructivo para futuras consultas posteriores.

**120 V~ 60 Hz 125 W**

Ventilador de 20" (50 cm).

Selector de 3 velocidades.

Dirección de aire ajustable a 180°.

Para uso en hogar, oficinas, restaurantes, gimnasio, etc.

Desplazamiento de aire 102 m<sup>3</sup>/min.

**MX**  
**HECHO EN**  
**MÉXICO**

**NOM**

[www.industriasman.mx](http://www.industriasman.mx)

## MONTAJE

- Desempaque el Ventilador y las Patas de apoyo del cartón cuidadosamente. Ponga el Ventilador con la parte trasera como se muestra, girar el Pedestal en una posición derecha. **(Ver inciso A)**
- Cada Pata de apoyo tiene una ranura de localización que encaja con el reborde atrás en el Pedestal del Ventilador.

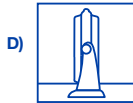
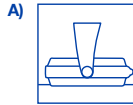
**Paso 1:** Alinear la ranura de localización y el reborde.

**Paso 2:** Deslice la lengüeta de la Pata trasera en la Base de la ranura del Pedestal. **(Ver inciso B)**

**Paso 3:** Luego encaje la parte delantera de la Pata en el Pedestal hasta que la lengüeta de encaje se ajuste a la ranura delantera de la Pata. **(Ver inciso C)**

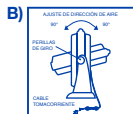
**Repita los pasos 1, 2 y 3 para la otra Pata.**

- El Ventilador es estable ahora en cualquier posición. **(Ver inciso D)**



## FUNCIONAMIENTO

- El selector de velocidades está en la parte posterior del aparato. La Perilla tiene 0 apagado y velocidades 3, 2, 1. Al inicio la flecha y 0 en posición de apagado. **(Ver inciso A)**
- Conecte la Clavija del Cable tomacorriente a la línea de energía.
- Ajuste la dirección del aire según convenga, aflojando ligeramente las Perillas laterales y después apretándolas firmemente. **(Ver inciso B)**
- El Ventilador tiene un selector de 3 velocidades para desplazar diferentes cantidades de aire. La velocidad 3 es la de mayor potencia y se disminuye en las velocidades 2 y 1.
- El Ventilador es excelente auxiliar del aire acondicionado, ahorra energía y es silencioso.
- Desconecte la Clavija de la línea de energía, si va a cambiar de lugar el Ventilador.



## ⚠️ ADVERTENCIAS Y PRECAUCIONES

- El Ventilador es para uso en interiores.
- Nunca sumerja el Ventilador en agua u otros líquidos.
- No inserte objetos dentro de las Rejillas y Aspas.
- No haga contacto con el Aspa en movimiento.
- Los niños deben supervisarse para que NO jueguen con el aparato
- El aparato no debe utilizarse por personas (incluyendo niños) con capacidades físicas, sensoriales o mentales reducidas, o carezcan de experiencia o conocimiento, a menos que reciban supervisión o capacitación.
- Retire objetos calientes cercanos al Ventilador.
- Jale la Clavija del Cable tomacorriente al desconectarlo.
- Nunca use el Cable tomacorriente dañado.
- Cuidado, no tropiece con el Cable tomacorriente.
- Siempre apretar las Perillas una vez localizado el ángulo para la dirección del aire.
- Haga uso de los Centros de Servicio Autorizados.
- Si el Cable tomacorriente es dañado, este debe ser reemplazado por el fabricante o su agente de servicio o por personal calificado para evitar el riesgo.
- Coloque el aparato sobre una superficie plana.
- Desconecte el Cable tomacorriente del enchufe de la línea de energía para hacer limpieza.
- No use el Ventilador sin sus Rejillas del Aspa.
- Separe el Ventilador de cortinas y evite daños.

## MANTENIMIENTO

- Desconecte la Clavija del Cable tomacorriente para hacer la limpieza de la unidad. Use un trapo humedecido con jabón neutro **(Ver inciso A)**. No use fibras que puedan dañar los acabados de la unidad.
- Nunca use solventes ya que dañan las partes del Ventilador, como alcohol, gasolina o aerosol. **(Ver inciso B)**
- No se necesita agregar aceite al Motor. Tiene un sistema de lubricación permanente.
- Para reparaciones del Ventilador acuda a los Centros de Servicio Autorizados para recibir asistencia técnica especializada.

